


## Гарантийные обязательства производителя.

Предприятие-изготовитель гарантирует соответствие опоры требованиям технических условий при соблюдении требований к эксплуатации, транспортировке и хранению, установленных в настоящем Руководстве.

Гарантийный срок службы установлен равным 24 месяца со дня выдачи опоры пользователю (либо приобретения пользователем). В течение гарантийного срока в случае неисправности предприятие-изготовитель безвозмездно ремонтирует или заменяет опору либо её составные части при соблюдении владельцем опоры требований к её эксплуатации, транспортировке и хранению.

Предприятие-изготовитель не несёт вышеуказанных гарантийных обязательств в случае ненадлежащей эксплуатации опоры (нарушении инструкций по эксплуатации и техническому обслуживанию и уходу). Предприятие-изготовитель не несёт вышеуказанных гарантийных обязательств при появлении на опоре трещин и изломов, если они вызваны недопустимыми ударными нагрузками, о чем свидетельствует наличие вмятин и трещин.



**ООО Научно-производственное предприятие «Детская Восстановительная Медицина»**

620035, Россия, г.Екатеринбург, ул. Парниковая, 8-1

Выставочный зал: г.Екатеринбург, ул. Кислородная, 8-А, строение «К»

тел/факс: (343) 383-11-95, 383-11-96 e-mail: info@dvm-reab.ru

[www.dvm-reab.ru](http://www.dvm-reab.ru)



**ООО Научно-производственное предприятие «Детская Восстановительная Медицина»**


## ПАСПОРТ

### Руководство по эксплуатации, гарантийный талон

#### Опора для ползания ОП-109 «Черепашка»

арт. 109.1.; арт. 109.2.

Руководство по эксплуатации предназначено для правильного использования изделия как в условиях стационара, так и в домашних условиях.

 **Сохраняйте данное руководство и паспорт изделия на всё время эксплуатации.**

#### Общие сведения


Опора для ползания ОС-109 «Я Могу!» («Черепашка») изготовлена в соответствии с ТУ 9398-001-91079148-2011, регистрационное удостоверение № ФСР 2011/11517. До установки опоры в эксплуатацию изучите данное руководство. При возникновении вопросов относительно эксплуатации изделия, качества и особенностей изделия, просим обращаться к официальным представителям производителя в Вашем регионе или непосредственно в ООО НПП «ДВМ» по телефонам : (343) 383-11-95, 383-11-96.

Для производства изделия использованы материалы, безопасность которых гарантируется сертификатами качества : фанера высококачественная экологически чистая, металлическая профильная труба со стойким цветным порошковым покрытием, винилискожа, поролон, фурнитура. Деревянные части опоры покрыты экологически чистой смесью натуральных масел с твердым воском, стойкой к обработке традиционными средствами.

#### Краткое описание и назначение

Опора для ползания ОП-109 «Черепашка» - техническое средство реабилитации для детей-инвалидов.

Основные назначения оборудования: реабилитационные мероприятия с детьми, отработка навыков ползания у детей с различными патологиями, в т.ч. ДЦП. Опора может использоваться как в условиях стационара, так и в домашних условиях.

 **Решение по целесообразности использования изделия и периода вертикализации принимает лечащий врач.**

Опора для ползания ОП-109 представляет собой полностью разборную основу на самоориентирующихся колесах, на которой закреплены вертикальные регулируемые стойки с комплектом креплений для корпуса ребенка. Регулировки: угол наклона крепления, высота крепления над полом.

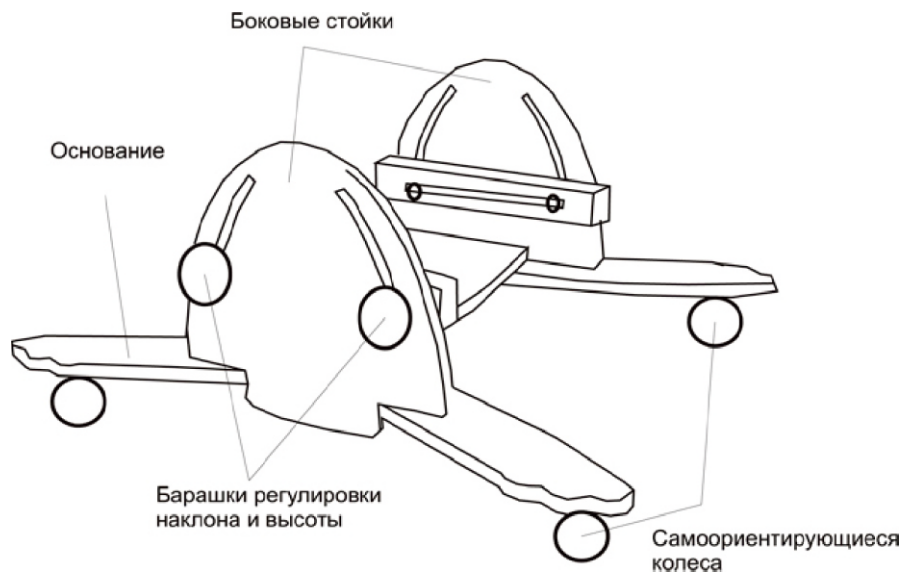
Опора для ползания ОП-109 «Черепашка» выпускается в двух вариантах исполнения:

арт. 109.1. - на деревянной основе

арт. 109.2. - на металлической основе

#### Комплектация

№	Описание	Кол-во
1.	Рама на самоориентирующихся колесиках	1
2.	Вертикальные стойки с регулировками	2
3.	Барашки регулировочные	4
4.	Комплект креплений	1



#### Технические характеристики

№	Характеристика	ОП-109.1.	ОП-109.2.
1	Габаритные размеры, длина x ширина x высота, мм	650 x 580 x 310	750 x 400 x 800
2	Ширина ложа, мм	330	380 / 420
3	Регулировка высоты ложа от уровня пола, мм	160 - 280	250 - 350
4	Регулировка угла наклона ложа, градусов	От -30 до +30	От 0 до +30
5	Регулировка ложа относительно поперечной оси	наличие	нет
6	Регулировка соединяющей основания планки относительно поперечной оси	наличие	нет
7	Вес опоры, кг	Не более 4,0	Не более 4,0
8	Максимальная нагрузка, кг	Не более 30	Не более 35

#### Подготовка и порядок эксплуатации

Опора ОП-109 поставляется полностью готовой к эксплуатации.

**Шаг 1.** Не рекомендуется помещать ребенка на опору при выраженном беспокойстве и плаче. Необходима предварительная подготовка ребенка: массаж, растяжки.

**Шаг 2.** Расстегнуть ремни для фиксации грудного отдела и тазового пояса.

**Шаг 3.** Установить ребенка на опору, придать ему правильное симметричное положение, убедиться в том, что одежда не дает складок

**ШАГ 4.** Закрепить грудной отдел и тазовый пояс крепёжными ремнями.

**ШАГ 5.** Отрегулировать высоту опоры так, чтобы ребёнок опирался на предплечье, а ноги были согнуты в тазобедренных и коленных суставах и опирались на голени.

**ШАГ 6.** Начинать занятия с 3 – 5 минут, постепенно увеличивая длительность, в зависимости от самочувствия ребенка и рекомендаций лечащего врача

**ШАГ 7.** По мере прослеживания положительной динамики высота опоры постепенно увеличивается, так, что бы через некоторое время ребенок опирался на кисти вытянутых рук. Постепенно можно добавлять упражнения по обучению ребенка переносить центр тяжести с одной руки на другую и ползать самостоятельно.



**Внимание! Порядок использования оборудования, периодичность и интенсивность эксплуатации определяет лечащий врач!**



арт.109.1.

арт.109.2.

#### Требования к безопасности

Опора для ползания ОП-109 «Я Могу!» предназначена для использования в помещениях, не пытайтесь использовать изделие на улице. Не допускается эксплуатация опоры в помещениях с непрочным полом и на поверхности, имеющей значительные неровности.



**Перед каждым использованием проверяйте опору на наличие серьезных повреждений. При обнаружении таковых и при сомнениях в возможности использования изделия, ни в коем случае не используйте опору.**

**В случае обнаружения неисправности, не пытайтесь исправить самостоятельно, обратитесь за консультацией к дилеру, у которого приобрели изделие или непосредственно в сервисную службу производителя по тел.: (343) 383-11-95 ( 96).**

#### Правила хранения и ухода.

До эксплуатации изделие необходимо хранить в упаковке. Перед первой эксплуатацией следует произвести проверку комплектности изделия, установить съемный матрасик под спину и необходимые крепления. Рекомендуемые условия хранения: в сухом помещении при температуре воздуха от - 5 до +30 градусов Цельсия. Срок хранения - не более 12 месяцев с даты выпуска изделия. Дата выпуска указана в гарантийном талоне. При транспортировке изделия запрещается подвергать ударным нагрузкам. Опора для ползания ОП-109 нуждается в тщательном уходе. Периодически следует очищать рабочие поверхности от возможных загрязнений. Рекомендуется после каждого использования опоры протирать поверхности влажной тряпочкой. При наличии серьезных загрязнений - использовать разрешенные к применению гигиенические и моющие средства. Запрещается погружать изделие или части изделия в воду. Покрытие металлических и деревянных частей изделия является стойким, но при этом следует избегать воздействия твердыми и острыми предметами на окрашенные поверхности. Изделие обладает длительным сроком эксплуатации и надежностью, однако, если вы заметили неисправность, прекратите или не начинайте использование изделия и не пытайтесь исправить неисправность самостоятельно. Обратитесь к дилеру, у которого было приобретено изделие или в ближайший магазин, торгующий товарами для инвалидов.



**В случае обнаружения неисправности, не пытайтесь исправить самостоятельно, обратитесь за консультацией к дилеру, у которого приобрели изделие или непосредственно в сервисную службу производителя по тел.: (343) 383-11-95 ( 96).**

**Пренебрежение рекомендациями производителя и небрежный уход могут привести к сокращению срока службы изделия.**