

КОМПЛЕКТАЦИЯ

1. Стол прикроватный _____ 1 шт.
2. Комплект крепежа _____ 1 уп.
3. Руководство _____ 1 экз.

ПРИМЕЧАНИЕ: Предприятие-изготовитель систематически ведет работу по улучшению конструкции стола, поэтому возможны некоторые изменения, не отраженные в настоящем Руководстве.

СВЕДЕНИЯ О СЕРТИФИКАЦИИ

Столы прикроватные «Атмед»: УП610, УП611 соответствуют техническим условиям и признаны годными для эксплуатации.
Регистрационное удостоверение № ФСЗ 2012/12971 действительно с 28.09.2012 г.
Изготовитель: JIangsu Yijue Medical Equipment and Supply Co., Ltd.,
Daluang, 212310, Jiangsu, China
«Джангсу Юю Медикал Эквипмент энд Салплай Ко., Лтд.», Дзяньян-212310, Джангсу Китай
Дистрибьютор: ООО «Медконтракт»
195197, г. Санкт-Петербург, пр. Маршала Блохера, д. 21, корп. 3, лит. А, пом. 13-Н, тел.: (812) 702-73-02

Срок службы - не менее 3 лет.

Гарантийный срок на столы прикроватные «Атмед»: УП610, УП611 – 12 месяцев с даты продажи при выполнении требований настоящего Руководства.


Сервисный центр: ООО «Медконтракт»

195197, г. Санкт-Петербург, пр. Маршала Блохера, д. 21, корп. 3, лит. А, пом. 13-Н
Телефоны сервисных центров:

г. Москва: (495) 989-12-89

г. Санкт-Петербург: (812) 702-73-02


г. Екатеринбург: (343) 357-33-61



Столы прикроватный «Атмед»: УП610, УП611

ПАСПОРТ И РУКОВОДСТВО ПО ЭКСПЛУАТАЦИИ

До начала эксплуатации подробно ознакомьтесь с инструкцией Руководства!



ВНИМАНИЕ

Внимательно прочитайте это Руководство перед сборкой или использованием стола прикроватного «Атмед»: УП610, УП611. Если стол прикроватный «Атмед»: УП610, УП611 неправильно собран – это может привести к его повреждению.

ОПИСАНИЕ

Стол прикроватный «Атмед»: УП610, УП611 (далее по Руководству - стол прикроватный) предназначен для облегчения ухода за лежачими пациентами при их кормлении и приеме лекарств.

ТЕХНИЧЕСКИЕ ХАРАКТЕРИСТИКИ

Стол прикроватный поставляется в двух видах:

- 1 – с порошковым покрытием металлических частей;
 - 2 – с покрытием металлических частей столка гальваническим методом.
- Столешница изготовлена из композитного материала.
Столешница модели УП611 оснащена по периметру ограничительным бортиком.
Подставка для столки изготовлена из стальных труб.

Характеристики модели	УП610	УП611
Столешница	прямоугольная	поверхная прямоугольная
Длина (± 5%) мм	765	760
Ширина (± 5%) мм	385	380
Высота (± 5%) мм	730-1140	750-1150
Грузоподъемность, кг	13,6	13,6
Вес нетто/брутто, кг	9,9/11	10/11

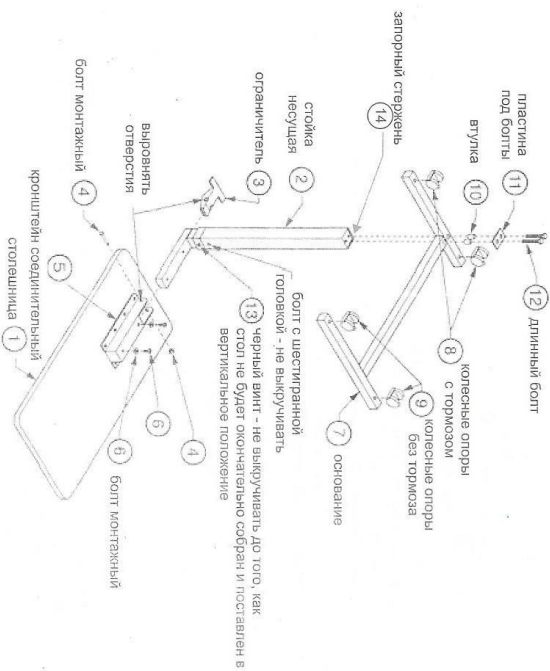
МЕРЫ БЕЗОПАСНОСТИ

1. Перед использованием необходимо проконтролировать надежность крепления всех деталей.

2. Не допускать контакта стола с электрическими приборами и проводами;
 3. Не устанавливайте стол на неровной или наклонной поверхности;
 4. Не превышайте грузоподъемность стола;
 5. Во избежание несчастных случаев после перемещения стола, всегда блокируйте колеса.
- ПОДГОТОВКА К ЭКСПЛУАТАЦИИ**
1. Распакуйте изделие, проверьте комплектность;
 2. Вытащите лоток из коробки и поставьте его на плоскую поверхность;
 3. Извлеките из него основание, столешницу и крепеж.

ВНИМАНИЕ

В целях обеспечения безопасности не выкручивайте черный винт (13) в несущей стойке (2) до тех пор, пока стол не будет полностью собран и не будет приведен в вертикальное положение. Ни в коем случае не выкручивайте хромованный болт с шестигранной головкой из несущей стойки – это может привести к серьезным травмам.



1. Разместите столешницу (1) вниз ровной поверхностью;
2. Вставьте несущую стойку (2) в кронштейн столешницы (5), как показано на рисунке. Убедитесь, что запорный стержень (внутри несущей стойки) полностью зайдет внутрь болта (6) и закрутите их;
3. Установить ограничитель (3) закрученной стороной к столешнице, как показано на рисунке. Убедитесь, что ограничитель находится на верхней части старжки внутри несущей стойки.

www.atmed.pl

Телефон марки «АМЕД»: (499) 989-12-88, (812) 702-73-02, (343) 286-42-73

Выровняйте отверстия в ограничителе (3) с отверстием в кронштейне на столешнице (5), вставьте болт и гайку (4) и скрепите ими ограничитель с кронштейном. Используйте два ключа для затяжки.

4. Вставьте два болта (12) в крепежную пластину (11) и во втулки (10), присоедините с их помощью несущую стойку к основанию. Обратите внимание на расположение отверстий: расположение колесных опор (см. рисунок). Используйте ключ, чтобы затянуть болты.

5. Установите колесные опоры 8 и 9, как показано: нажмите на них, пока они встанут на место.

6. Переверните стол и поместите его на пол. Используйте отвертку, что бы выкрутить черный винт (13) и заменить его на хромированный болт с шестигранной головкой. Снимите защитную пленку с поверхности столешницы.

ЭКСПЛУАТАЦИЯ

ВНИМАНИЕ

Грузоподъемность столешки до 13,6 кг. Не следует превышать этот предел.

Чтобы поднять столешницу, легко приподнимите столешницу до нужной высоты.

Чтобы опустить столешницу, выжмите ограничитель вверх, нажимая на столешницу сверху вниз опустите её до желаемой высоты. Не давите сильно на край столешницы, который находится напротив несущей стойки. Несущая стойка будет заблокирована после освобождения ограничителя.

БЛОКИРОВКА И РАЗБЛОКИРОВКА КОЛЕС

Два колеса имеют тормоз. Нажмите на тормоз сверху вниз для блокировки колес, поднимите тормоз вверх, чтобы разблокировать колеса.

УХОД ЗА ПОВЕРХНОСТЬЮ ОБСЛУЖИВАНИЕ

Очистка

1. Для очистки: Аккуратно протрите стол с мягкой, чистой и влажной тряпкой.

ВНИМАНИЕ

Не используйте мощные средства, которые могут повредить отделку стола.

2. Чтобы вымыть более тщательно: очистить с мягким мылом и водой.

3. Насухо протрите стол с чистой, мягкой тканью.

УХОД ЗА ПОВЕРХНОСТЬЮ ОБСЛУЖИВАНИЕ

Стол прикроватный в упаковке предпринятых-изготовителя должен храниться в закрытом помещении при температуре от +5 °C до +40 °C и относительной влажности до 80%.

В воздухе помещения не должно содержаться примесей, вызывающих коррозию.

Стол прикроватный транспортируют всеми видами транспорта, в крытых транспортных средствах в соответствии с требованиями ГОСТ Р 50444-92 и правилами перевозки грузов, действующими на каждом виде транспорта.

Транспортировка и хранение стола прикроватного без упаковки завода-изготовителя не гарантирует его сохранность. Повреждения стола прикроватного в результате транспортировки или хранения без упаковки завода-изготовителя устраняются потребителем.

Стол прикроватный не содержит вредных веществ и компонентов, представляющих опасность для здоровья людей и окружающей среды в процессе и после окончания срока службы и при утилизации.

Утилизация стола прикроватного осуществляется отдельно по группам материалов, согласно соответствующей нормативной документации.

Телефон марки «АМЕД»: (499) 989-12-88, (812) 702-73-02, (343) 286-42-73

www.atmed.pl