

ИНСТРУКЦИЯ ПО ЭКСПЛУАТАЦИИ

ДЕТСКОЕ РЕАБИЛИТАЦИОННОЕ КРЕСЛО BINGO



ИЗДАНИЕ ОТ 07.2013

ОПИСАНИЕ ИЗДЕЛИЯ:

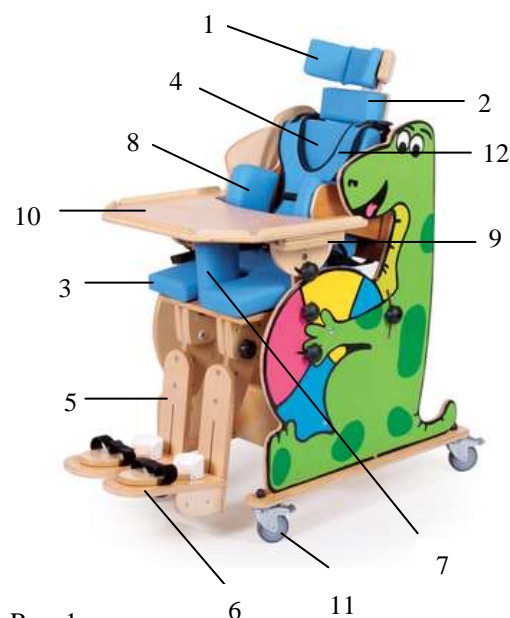
Деревянное мобильное реабилитационное кресло, предназначенное для проведения реабилитации детей-инвалидов, в основном с заболеваниями нервной системы, имеющих проблемы с самостоятельным удержанием сидячей позиции. Многофункциональность и модульная конструкция кресла позволяет приспособить его к индивидуальным потребностям пациента. Устойчивая конструкция с колесиками, оборудованными стояночным тормозом, дает чувство безопасности. Кресло за счет обеспечения стабильного сидячего положения облегчает и помогает процессу реабилитации и развитию вашего ребенка.

Рама изготовлена из многослойной фанеры, покрытой нетоксичным бесцветным лаком.

Обивка изготовлена из синего полиэстера и пенополиуретана.

ОСНАЩЕНИЕ КРЕСЛА:

1. Специальной формы подголовник для стабилизации головы с регулировкой высоты.
2. Подушка для опоры затылка.
3. Сиденье с возможностью регулировки глубины (выдвижение вперед) и регулировкой угла наклона вместе со спинкой в диапазоне 0 - 40°.
4. Плавная регулировка угла наклона спинки вплоть до лежачего положения.
5. Подножка (регулировка высоты, угла наклона).
6. Крепление стоп регулируется в трех плоскостях (перемещение по вперед/назад, вправо/влево, наклон).
7. Абдукционный клин.
8. Регулируемые боковые стабилизаторы туловища.
9. Подлокотники (регулируемая высота и угол наклона).
10. Столешница для мануальных упражнений и развлечений (вырез для корпуса) с регулировкой выдвижения и угла наклона.
11. Колеса оснащены стояночным тормозом.
12. Жилет, стабилизирующий корпус.



Rys. 1

ЭКСПЛУАТАЦИЯ (РЕГУЛИРОВКА):

Безопасное использование изделия требует соответствующей подготовки опекуна квалифицированным медицинским персоналом (физиотерапевтом), который поможет подобрать оптимальные настройки и регулировки кресла, а также даст необходимые указания, касающиеся процесса реабилитации.

1. Вынуть кресло из упаковки и проверить, не имеет ли оно видимых трещин и деформации.
2. Крепления стоп в транспортных целях были зафиксированы на противоположной стороне подножки; необходимо открутить ручку „I”, а затем установите крепления стоп на внешней стороне подножки (как показано на рис. 1) и прикрутил ручку „I”.
3. Убедиться, что все винтовые соединения прочно затянуты.
4. Зафиксировать колеса с помощью стояночного тормоза.
5. Демонтировать абдукционный клин.
6. Установить размеры кресла согласно индивидуальным потребностям ребенка, для этого нужно посадить ребенка в кресло и отрегулировать:

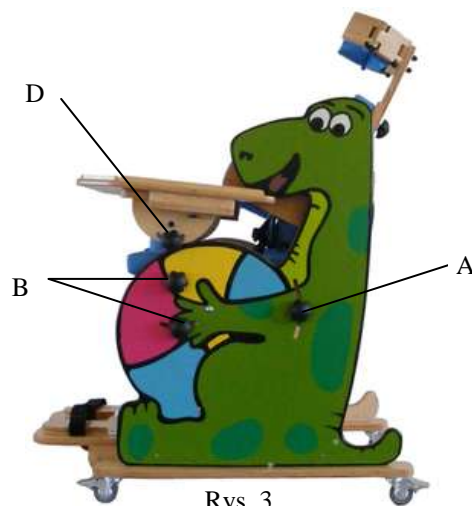
(регулировка осуществляется путем ослабления



Rys. 2

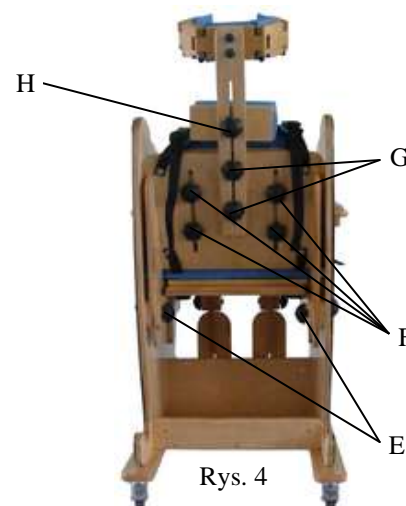
затяжки ручки, установкой определенной высоты или угла регулируемого элемента, а затем затягивания ручки обратно)

- угол опоры сиденья (ручки „А”)
- угол опоры для спины (ручки „Е”)
- высоты подголовника (ручки „G”)
- высота расположения подушки для опоры затылка (ручки „Н”)
- угловое расположение подножки (ручка „К”)
- высота, наклон и расстояние между креплениями стоп (ручки „И”)
- угол наклона стопы (ручка „J”)
- высота и угол наклона подлокотников (ручки „В”)
- расстояние между фиксаторами бедер (ручки „F”)



Rys. 3

7. Прикрутить абдукционный клин (регулировка положения – ручка „С”)
8. Застегнуть пояс крепления корпуса.
9. Застегнуть ремни в подножке для стабилизации стоп.
10. Столик необходимо установить путем его вставления в подлокотники и прикрутить болтами „L”
11. Угол наклона столика с подлокотниками можно дополнительно регулировать с помощью ручки „D”



Rys. 4

БЕЗОПАСНОСТЬ В ЭКСПЛУАТАЦИИ:

1. Посадка и вставание с кресла требует фиксации колес.
2. Посадка и вставание с кресла требует помощи опекуна, недопустимо оставлять ребенка в кресле без присмотра опекуна.
3. Кресло предназначено для использования внутри помещений ТОЛЬКО на ровных поверхностях.
4. Использование кресла на полу, не предоставляющим надежной опоры, т.е. мокрым, обледенелом, жирном или с большим количеством песка недопустимо в связи с повышенным риском падения.
5. Кресло предназначено для детей ростом до 85-145 см (измеряется в положении лежа) и максимальным весом 35 кг.
6. Подножки служат исключительно для опоры ног сидящего ребенка, запрещается вставать на них.
7. Кресло следует хранить вдали от источников огня и высокой температуры.
8. Необходимо в ОБЯЗАТЕЛЬНОМ порядке, по крайней мере, раз в три месяца, выполнить осмотр всех конструктивных элементов изделия в том числе:
 - проверить работу механизмов регулировки параметров и их фиксаторов,
 - проверка фиксаторы колес,
 - тщательно проверить стабильность и внешний вид несущей рамы.
9. Не использовать кресло в случае обнаружения каких-либо видимых или заметных повреждений (например, треснувшая рама), поскольку это может привести к аварии.
10. Любой ремонт следует поручить квалифицированному персоналу производителя.

ВНИМАНИЕ!

Устройство имеет маленькие части – существует риск их проглатывания.

ПОВСЕДНЕВНЫЙ УХОД И КОНСЕРВАЦИЯ:

1. Каждый раз следует проверять силу затяжки регулирующих винтов кресла.
2. Каркас кресла следует протирать влажной тряпкой.
3. Своевременно удалять загрязнения (нити, волосы) с подвижных элементов кресла (колес, подножек, винтов фиксаторов).
4. Загрязнения обивки необходимо удалять как можно скорее при помощи тряпки, пропитанной раствором слабого моющего средства и теплой воды. Операцию необходимо повторять до тех пор, пока не сойдет пятно. Обивку следует просушить влаговпитывающей тканью или бумажной салфеткой, не растирать. Не используйте слишком мокрую ткань, так как это грозит увеличением пятна, а в крайних случаях, повреждением обивки или пенного наполнителя. Не гладить.

Для сохранения пользовательских характеристик продукта крайне важно содержать все его элементы в чистоте, а также способ хранения. Хранение в помещениях с очень высокой влажностью (бани, прачечные и т.д.) или на открытом воздухе, в сочетании с отсутствием гигиены, приведет к быстрой потере эксплуатационных параметров и эстетического вида.

ТЕХНИЧЕСКИЕ ПАРАМЕТРЫ:

| Параметр | размер/вес |
|--|------------|
| Максимальная нагрузка (кг) | 35 |
| Высота сиденья (с подголовником) (см) | 46-62 |
| Глубина сиденья (см) | 25-31 |
| Высота подножки (длина голени) (см) | 15-31 |
| Высота подлокотника от основания (см) | 68-76 |
| Ширина сиденья (ширина бедер) (см) | 15-35 |
| Ширина спинки (ширина грудной клетки) (см) | 15-27 |
| Ширина кресла (см) | 58 |
| Длина кресла (см) | 95-150 |
| Вес кресла (кг) | 27 |

Материалы: дерево, сталь, нейлон, ткань из полиэстера, пенополиуретан.

Номер серии / дата изготовления: указан на этикетке.

Срок годности продукта: 5 лет с даты изготовления.

 ООО «мдх»
ул. Тыменецкого 22/24
90-349 Лодзь, Польша
Тел.: +48 42 636 81 44
Факс: +48 42 636 52 21
www.mdh.pl
www.viteacare.com



Дистрибьютор: **ООО «МЕДОРТ РУ»**
607185, Нижегородская область, ул. Лесная, д.33, Пб
Тел/факс: **(83130) 9-75-59** (многоканальный)

Гарантийный срок эксплуатации – 1 год.

Декларация о соответствии № РОСС РL.AГ75.Д39099
Срок действия с 03.07.2013г. до 02.07.2016

Дата продажи _____

Дата изготовления _____

Штамп

Подпись