



Yes, you can.



КРЕСЛО-КОЛЯСКИ ЭЛЕКТРИЧЕСКИЕ INVACARE

Корпорация Invacare — мировой лидер в производстве кресел-колясок. Электрические инвалидные коляски Invacare отмечены наградами за приверженность компании к обширным исследованиям и постоянному совершенствованию.

складная модель
(ширина 33 см)

P9000

.....
Компактность
и простота
управления



джойстик

подлокотники
откидные

задние ведущие
колеса



съёмные,
регулируемые подножки

P9000 XDT легко разбирается, что облегчает ее транспортировку



62 см/46 см



43/45,5/48 см



12,5"/8"



46 см



41- 51 см



48 см



96 см



120 см



71 см



26,5-34 см



5 см



9° (16%)



6,5 км/ч



до 23 км*



114 кг



64 кг



2x12V, 31-35 Ah



91 см



2x175 W

Dragon

Лицом к лицу

функция
вертикализации



пульт
управления



регулируемое
сиденье

фиксация
пользователя



эл. регулировка
спинки

откидные
подлокотники

система
амортизации

система
освещения

доп. колеса для перемещений
в вертикальном положении

Мобильность и независимость с использованием функции полной вертикализации. Управление даже в вертикальном положении. Система освещения для безопасной езды и электрическая регулировка наклона спинки и вертикализации для большего комфорта.



62,5 см/
38,5-46 см



60-65 см



12,5"/ 9"



38-46 см



50-55 см



31-45 см



116 см



105 см



85 см



167 см



6°-22°



26-35 см



4 см



8°(17,6%)



6 км/ч



до 25 км*



100 кг



131 кг



2x12V, 60 Ah



56 см



2x180 W

Stream

Идеально подходит
для дома и на улице



пульт управления
системой освещения



надежные
амортизаторы

система
освещения



регулировка
сиденья и спинки

регулировка
наклона сиденья

Основной идеей создания Stream явилось обеспечение простоты использования. Система освещения, входящая в базовую комплектацию, повышает безопасность движения на улице.



65 см/
44-49 см



44 см



14"/8"



41/46/51 см



42-50 см



30-43 см



100 см



110 см



83 см



0°-22°



-10°, 0°, 7,5°,
15°, 22,5°, 30°



29-36 см



5 см



10° (18%)



6 км/ч



до 25 км*



130 кг



105 кг



2x12V, 50Ah



166 см



2x180 W

Bora

Компактность и проходимость

легкость складывания



система амортизации



регулируемые сиденье и спинка

регулировка наклона сиденья

проходимые колеса



мощные моторы и быстросъемные батареи

Компактность и простота транспортировки делают кресло Invascare Bora идеальным спутником в путешествиях. Кресло Bora имеет эффективную систему амортизации, обеспечивающие удобство использования и высокий комфорт перемещения.



65 см/
44-48 см



44 см



14"/9"



41, 46, 51 см



50 см



35-45 см



102 см



109 см



83 см



0°-20°



-2°, 10°, 22°,
34°, 46°



29-36 см



6 см



10° (18%)



6 км/ч



до 30 км*



130 кг



98 кг



2x12V, 50Ah



160 см



2x230 W

система амортизации
(D.S.T.™)

регулируемые
сиденье и спинка

Kite

Комфорт и
компактность



высокомощные
моторы и батареи



узкая
колесная база

Уникальная подвеска D.S.T.™ с эластомерной системой амортизации лучше поглощает ударные нагрузки и снижает вибрацию. Амортизаторы D.S.T.™ работают в вертикальной и горизонтальной плоскости. Компактность колесной базы Kite ,не превышающей 60 см., обеспечивают отличную маневренность при этом на ней установлены мощные 60Ah батареи.



65 см/
44-48 см



44 см



14"/9"



41/46/51 см



50 см



35-45 см



102 см



112 см



83 см



0°-12°



-2°, 10°, 22°,
34°, 46°



29-36 см



6 см



10° (18%)



6 км/ч



до 31 км*



136 кг



125 кг



2x12V,60Ah



160 см



2x250 W

Storm 4


Высокая
проходимость
и комфорт

регулировка угла наклона
спинки/сиденья



дышащая и влаго-
защитная обивка Dartex

надежная система
амортизации



сиденье Easy Adapt
с регулировкой по глубине и ширине



мощные моторы
и быстроръемные батареи

Сиденье Easy Adapt позволяет легко регулировать ширину/глубину сиденья и спинки от 38 до 53 см. Угол наклона спинки и сиденья можно также легко адаптировать. Высокомощные двигатели и большие колеса увеличивают проходимость.



59-76 см/
38-53 см



54 см



8"/6"



38-53 см



45 см



29-46 см



105 см



119 см



91 см



0° - 9°



-5° - 35°



29-38 см



6 см



11,3° (20%)



6 км/ч



до 36 км*



150 кг



174 кг



2x12V,70 Ah



177 см



2x300 W

Удобное расположение
в кресло-коляске

Storm 4

X-plore

Познавая мир



Четырехколесная
подвеска

Легкость доступа
к аккумуляторным батареям
и электронным устройствам



Регулируемый уровень
амортизации

X-plore имеет четырехколесную систему амортизации с регулировкой жесткости амортизаторов, что обеспечивает комфорт и проходимость по неровным дорогам. Пневматические шины гарантируют высокие эксплуатационные характеристики кресла на бездорожье.



59-76 см/
38-53 см



54 см



8"/6"



38-53 см



45 см



29-46 см



106 см



119 см



91 см



0°-25°



-10°, 0°, 7,5°,
15°, 22,5°, 15°



29-38 см



6/10 см



11,3° (20%)



6/10 км/ч



36 км*



150 кг



174 кг



2x12V,70 Ah



177 см



2x300 W

TDX

Больше, чем просто
мобильность

эл. регулировка
высоты и наклона сиденья



минимальный радиус
разворота 56 см.

регулировка наклона
спинки

грузоподъемность
180 кг

анатомическое сиденье
с подголовником

независимая подвеска
Sure Step



Запатентованная технология подвески SureStep для уверенного преодоления препятствий. Минимальный радиус поворота, маневренность и легкость управления за счет привода колесной базы True Center Wheel Drive. Функция Stability Lock удерживающая все шесть колес на земле. Анатомическое сиденье Contour Seat с подголовником. Высота и угол наклона сиденья эл. регулировкой.



64 см/
44-48 см



54 см



14"/6"



46 см



49-79 см



29-47 см



98-128 см



98 см



91 см



0°-28°



-10°-30°



25-34 см



7,5 см



9° (16%)



8 км/ч



до 39 км*



180 кг



165 кг



2x12V,73,6 Ah




56 см



2x340 W

ПРОТИВОПРОЛЕЖНЕВЫЕ ПОДУШКИ



Invacare Lo-back
Flo-tech contour



Invacare
Aero-tech 4




Invacare
Aero-tech Uno



Invacare Flo-tech
solution xtra box



Invacare
Flo-tech Image




invacare
Flo-tech lite



Invacare Flo-tech
solution xtra

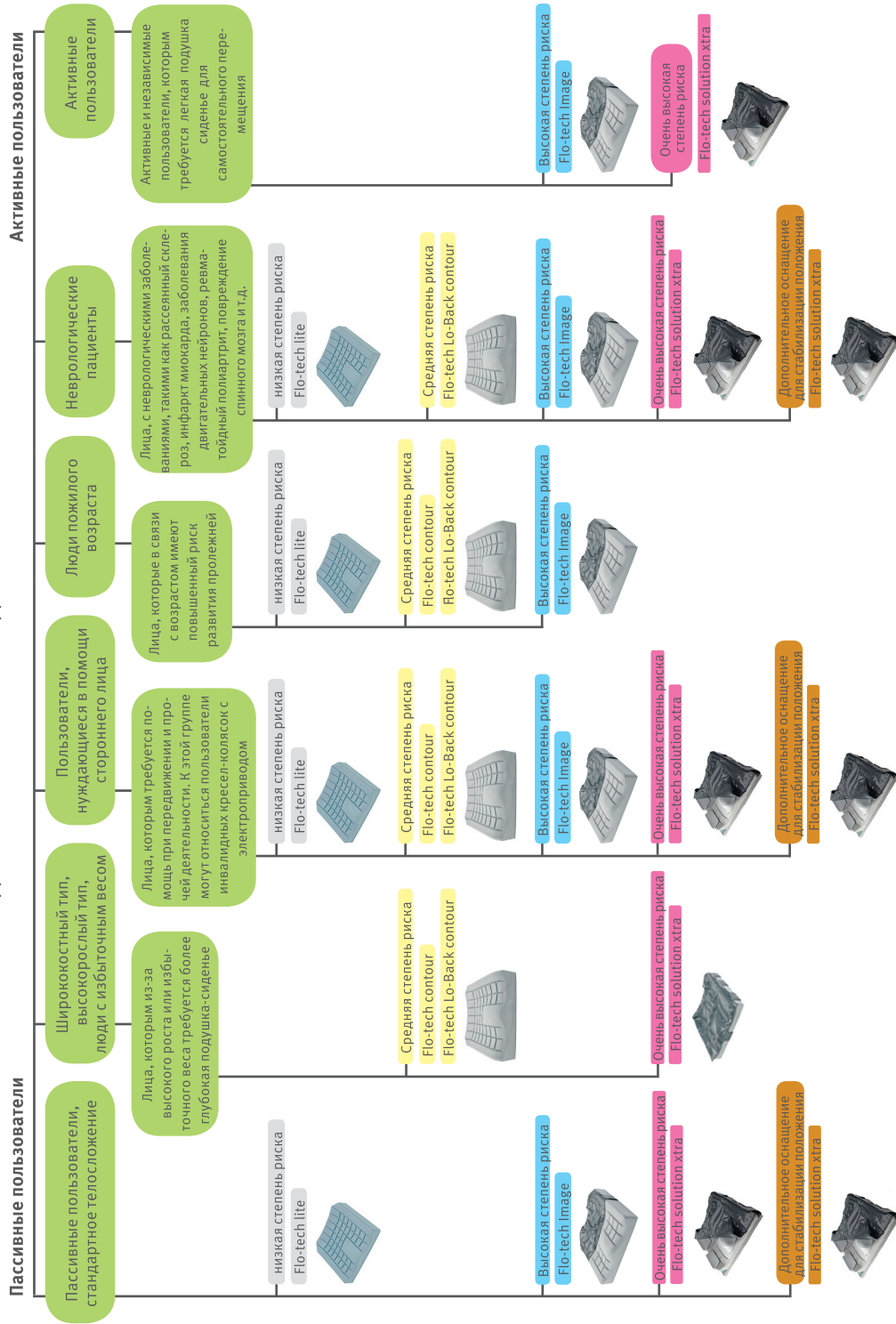


invacare Flo-tech
Lumbar pad



Invacare Flo-tech
Back Support

ДИАГРАММА ВЫБОРА ПОДУШЕК INVASCARE



ПИКТОГРАММЫ



Общая ширина/
ширина сиденья



Высота спинки



Диаметр задних/
передних колес



Общая глубина
сиденья (см)



Высота сиденья



Длина подножек



Общая высота



Общая длина
с подножками



Общая длина
без подножек



Угол наклона
кресла



Угол наклона
спинки



Высота
подлокотников



Высота в вертикал.
положении



Макс. высота
препятствия



Макс. безопасный
уклон*



Скорость



Дальность пробега
без подзарядки*



Макс. вес
пользователя



Общий вес/
Вес без нагрузки



Емкость
аккумулятора



Радиус разворота



Мощность
двигателя

*Технические характеристики могут отличаться в зависимости от многочисленных факторов, таких как, например, степени зарядки батарей, максимальной скорости, веса пользователя, состояния и угла наклона дорожного покрытия, давления шин и т.д.

Характеристики	P9000 XDT	Stream	Dragon	Bora	Kite	TDX	Storm4
Макс. скорость	6,5 км/ч	6 км/ч	6 км/ч	6 км/ч	6 км/ч	8 км/ч	6 км/ч
Макс. расстояние	23 км	25 км	25 км	30 км	30 км	39 км	36 км
Макс. нагрузка	114 кг	130 кг	100 кг	130 кг	136 кг	180 кг	150 кг
Аккумуляторы	35 Ah, гелевые	50 Ah, гелевые	60 Ah, гелевые	50 Ah, гелевые	60 Ah, гелевые	73,6 Ah гелевые	70 Ah гелевые